

# COSTRUISCI IL TUO POLIEDRO ICOSAEDRO

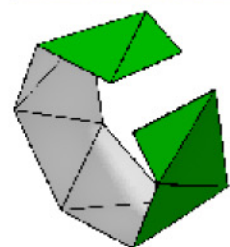
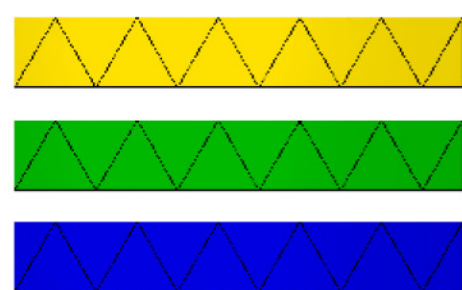
## TRE STRISCE: COSTRUISCI IL TUO ICOSAEDRO

Scegliete le strisce dei fogli **icosaedro1**, **icosaedro2**, **icosaedro3**.

Piegate lungo i tratteggi fino a ottenere una striscia di 10 triangoli equilateri, più i lembi.

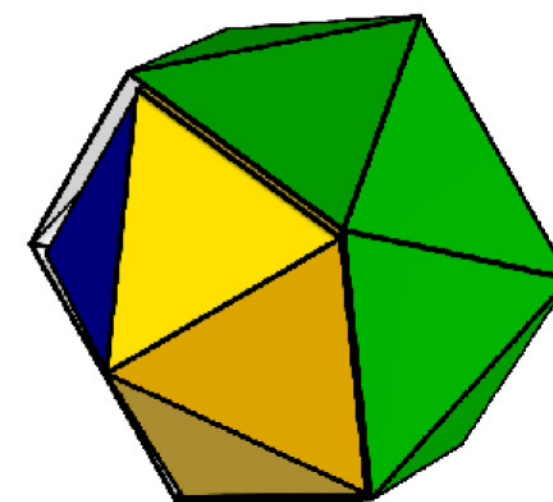
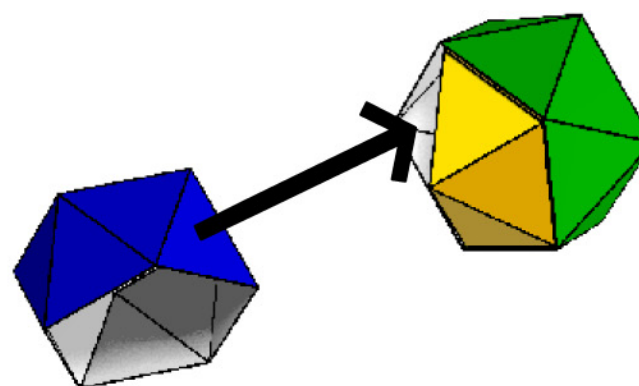
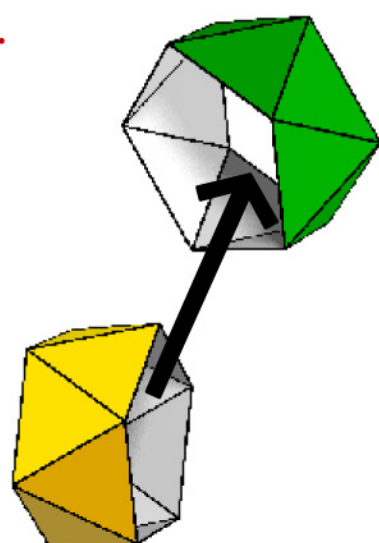
Avvolgete ciascuna striscia come in figura e spillate i due lembi che si sovrappongono.

Avete ottenuto tre "anelli" di carta. Partite da due, inserite uno nell'altro in modo che due facce triangolari coincidano, inserite il terzo nastro.



la piega...

il montaggio...



[www.formulas.it](http://www.formulas.it)   
Laboratorio di Matematica