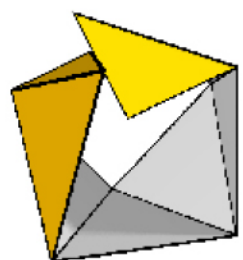
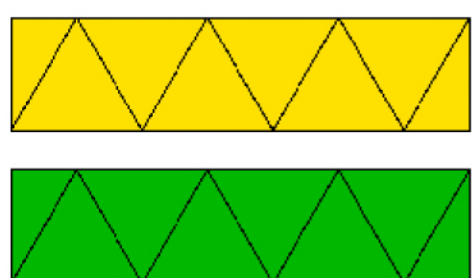


COSTRUISCI IL TUO POLIEDRO OTTAEDRO

DUE STRISCE: COSTRUISCI IL TUO OTTAEDRO

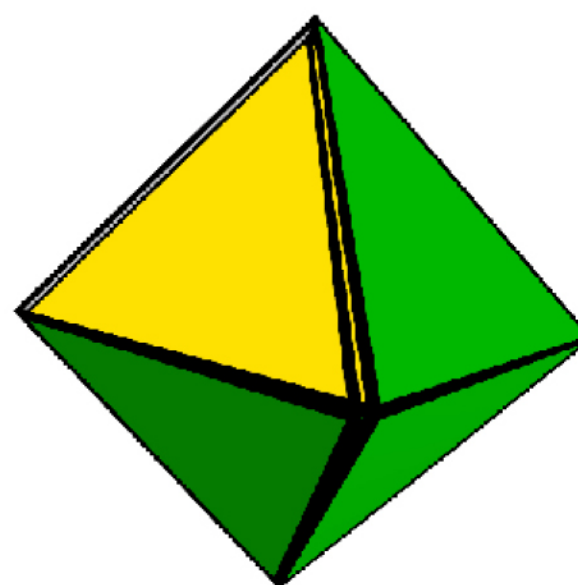
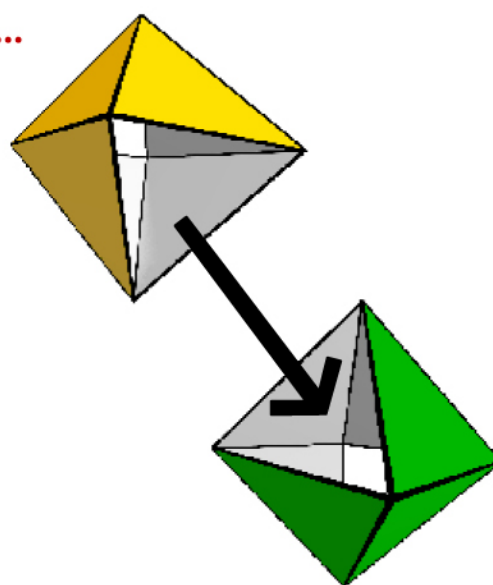
Scegliete le strisce dei fogli **ottaedro1**, **ottaedro2**.

Piegate lungo i tratteggi fino a ottenere due strisce di 6 triangoli equilateri, più i lembi.
Avvolgete ciascuna striscia come in figura e spillate i due lembi che si sovrappongono.
Avete ottenuto due "anelli" di carta, inseriteli uno nell'altro come in figura.



la piega...

il montaggio...



www.formulas.it 
Laboratorio di Matematica