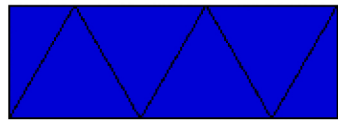
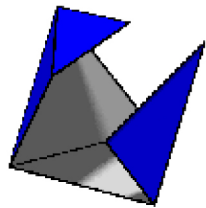


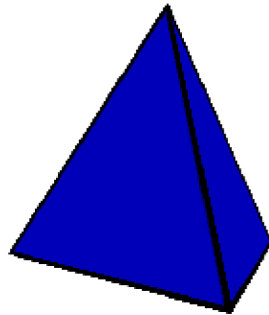
COSTRUISCI IL TUO POLIEDRO TETRAEDRO



il montaggio...



la piega...



UNA STRISCIA: COSTRUISCI IL TUO TETRAEDRO

Scegliete la striscia del foglio **tetraedro**.

Piegate lungo i tratteggi fino a ottenere una striscia di 4 triangoli equilateri, più i lembi.

Avvolgete la striscia come in figura (prima figura) in modo che i motivi disegnati sulla striscia rimangano all'esterno e spillate i due lembi che si sovrappongono.

www.formulas.it 
Laboratorio di Matematica

[**Responsabile scientifico:** P.Magrone | **Collaboratori:** F. Bonatti, E. Conversano | **Design modelli in carta:** A.Faiella | **Progetto Grafico e allestimento scientifico:** Arch. A.Carlini | modelli sviluppati nei Laboratori del Corso "matematica", corso di Laurea Magistrale in progettazione, Facoltà di Architettura, Università degli Studi Roma Tre. Docenti: L.Tedeschini Lalli, P.Magrone]
Mostre: Festival della Scienza di Genova 2007, Biblioteca Berio | Festival della Scienza di Genova 2008, Magazzini del Cotone